














COMUNE DI SCIACCA - ELEZIONE DEI MEMBRI DEL PARLAMENTO EUROPEO 8-9 GIUGNO 2024

Sezioni	Elettori			Votanti			Lista n.01	Lista n.02	Lista n.03	Lista n.04	Lista n.05	Lista n.06	Lista n.07	Lista n.08	Lista n.09	Lista n.10	Lista n.11	Totale voti di lista validi	SCHEDE E VOTI NON VALIDI				Totale schede spogliate (votanti)	42 SEZIONI SCRUTINATE
	Maschi	Femmine	Totale	Maschi	Femmine	Totale													BIANCHE	NULLE	CONT.	TOTALE		
1	342	374	716	135	129	264	7	39	51	55	13	6	9	3	7	65	0	255	1	8	0	9	264	OK
2	376	423	799	158	143	301	11	58	60	63	9	1	0	16	1	62	0	281	6	14	0	20	301	OK
3	396	447	843	175	172	347	13	82	55	50	13	5	5	15	5	87	1	331	7	9	0	16	347	OK
4	448	474	922	178	170	348	4	68	52	49	11	5	1	20	1	119	1	331	5	12	0	17	348	OK
5	348	360	708	120	115	235	6	54	43	28	3	3	1	4	3	74	2	221	2	12	0	14	235	OK
6	375	418	793	125	129	254	11	44	41	31	8	5	8	8	0	72	0	228	8	18	0	26	254	OK
7	474	514	988	173	168	341	18	54	55	49	9	8	6	7	4	116	0	326	5	10	0	15	341	OK
8	397	407	804	142	115	257	3	53	56	34	15	5	6	7	2	67	2	250	4	3	0	7	257	OK
9	309	332	641	95	96	191	4	44	18	34	7	6	3	6	4	45	1	172	2	17	0	19	191	OK
10	309	327	636	83	75	158	7	48	22	18	4	5	1	3	1	42	0	151	1	6	0	7	158	OK
11	350	390	740	119	120	239	11	49	33	25	6	1	7	11	1	70	0	214	6	19	0	25	239	OK
12	363	381	744	147	124	271	6	38	47	46	8	6	3	15	2	72	3	246	5	20	0	25	271	OK
13	416	496	912	199	213	412	19	79	76	86	15	4	3	14	9	95	5	405	2	5	0	7	412	OK
14	282	306	588	111	90	201	9	31	32	32	9	5	2	9	4	55	0	188	5	8	0	13	201	OK
15	484	487	971	185	176	361	16	73	53	53	12	1	3	14	2	107	1	335	3	23	0	26	361	OK
16	341	371	712	121	93	214	5	43	36	37	6	3	5	8	2	49	2	196	2	16	0	18	214	OK
17	422	418	840	140	147	287	6	58	49	46	5	3	9	5	5	75	7	268	5	14	0	19	287	OK
18	469	487	956	171	167	338	11	60	57	68	5	14	3	7	2	96	3	326	1	11	0	12	338	OK
19	496	479	975	211	187	398	7	65	82	75	12	9	6	15	11	99	1	382	2	14	0	16	398	OK
20	425	423	848	158	127	285	10	65	51	18	15	1	1	16	2	90	0	269	3	13	0	16	285	OK
21	391	401	792	165	148	313	13	45	51	68	9	9	9	6	75	8	302	6	5	0	11	313	OK	
22	329	387	716	159	154	313	7	62	57	58	10	8	4	8	5	84	0	303	2	8	0	10	313	OK
23	334	336	670	143	121	264	7	43	40	52	10	8	11	13	0	70	1	255	3	6	0	9	264	OK
24	515	565	1080	185	174	359	14	64	66	60	12	4	7	14	5	93	1	340	2	17	0	19	359	OK
25	367	434	801	150	155	305	11	52	40	58	14	0	5	7	4	101	0	292	3	10	0	13	305	OK
26	373	417	790	161	150	311	11	61	49	60	7	4	6	14	6	77	3	298	2	11	0	13	311	OK
27	326	353	679	115	105	220	11	36	53	34	6	2	11	5	1	49	1	209	1	10	0	11	220	OK
28	380	441	821	164	154	318	12	77	48	54	13	1	2	9	3	78	1	298	4	16	0	20	318	OK
29	430	441	871	156	151	307	6	44	63	63	20	3	1	11	1	79	0	291	2	14	0	16	307	OK
30	425	419	844	179	139	318	12	58	51	53	7	9	3	5	9	94	0	301	2	15	0	17	318	OK
31	424	416	840	155	128	283	14	38	57	58	12	5	3	9	7	72	1	276	2	5	0	7	283	OK
32	366	411	777	140	131	271	11	36	66	37	13	6	6	15	1	71	2	264	1	6	0	7	271	OK
33	354	366	720	158	144	302	8	42	64	45	8	5	1	12	9	98	0	292	3	7	0	10	302	OK
34	327	348	675	118	103	221	7	30	56	35	9	2	5	11	7	45	2	209	5	7	0	12	221	OK
35	410	456	866	174	170	344	18	71	55	55	20	5	10	13	5	76	4	332	2	10	0	12	344	OK
36	358	383	741	161	154	315	10	59	70	31	11	8	10	8	11	81	3	302	1	12	0	13	315	OK
37	387	409	796	179	170	349	13	44	77	64	14	2	6	8	10	97	1	336	2	11	0	13	349	OK
38	392	460	852	162	159	321	14	65	55	53	12	4	8	8	9	80	6	314	1	6	0	7	321	OK
39	437	442	879	185	181	366	8	39	76	62	13	15	7	16	6	91	7	340	5	21	0	26	366	OK
40	417	466	883	177	176	353	10	61	79	58	14	3	8	10	4	88	2	337	7	9	0	16	353	OK
41	522	505	1027	220	208	428	15	66	90	71	23	3	8	11	1	126	4	418	3	7	0	10	428	OK
42	20	20	40	7	5	12	1	3	3	1	0	0	0	1	0	2	0	11	1	0	0	1	12	OK

16.106	17.190	33.296	6.359	5.936	12.295	417	2.201	2.235	2.027	442	202	213	420	178	3.284	76	11.695	135	465	0	600	12.295
					36,926																	
					percentuale	3,57	18,82	19,11	17,33	3,78	1,73	1,82	3,59	1,52	28,08	0,65	100,00					

Il Funzionario: Dott. Giuseppe PANUNZIO